

Erstanmeldung im Online-Banking mit VR SecureGo plus

Morgen
kann kommen.

Wir machen den Weg frei.

Sie haben den Online-Banking-Vertrag bereits unterschrieben und möchten zukünftig das Push-TAN Verfahren „VR SecureGo plus“ nutzen. Bevor Sie die Erstanmeldung (PIN-Vergabe) im Online-Banking durchführen können, ist die einmalige Registrierung der „VR SecureGo plus App“ erforderlich.

Ihnen liegen nachfolgende Briefe vor:

- Brief 1 mit VR-NetKey und persönlicher Identifikationsnummer (PIN)
- Brief 2 mit Aktivierungscode

1. Installation der VR SecureGo plus App auf dem Smartphone

a. Besuchen Sie je nach Betriebssystem Ihres Smartphones/Tablets den Google Play Store oder den App Store von Apple.

b. Installieren Sie die VR-SecureGo plus App.

Download Android



Download iOS



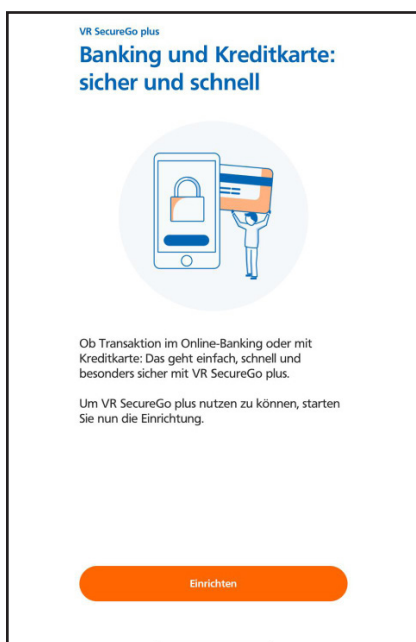
2. Anmeldung in der VR SecureGo plus App

Öffnen Sie die App und vergeben Sie sich einen individuellen Freigabe-Code.

Hinweis zur Vergabe des Freigabe-Codes:

- mindestens 8 und max. 20 Zeichen lang
- mindestens eine Ziffer
- einen Groß- und einen Kleinbuchstaben

Wichtig: Ihren individuellen Freigabe-Code benötigen Sie bei der Bestätigung zukünftiger Aufträge in der VR SecureGo plus App.



Erstanmeldung im Online-Banking mit VR SecureGo plus

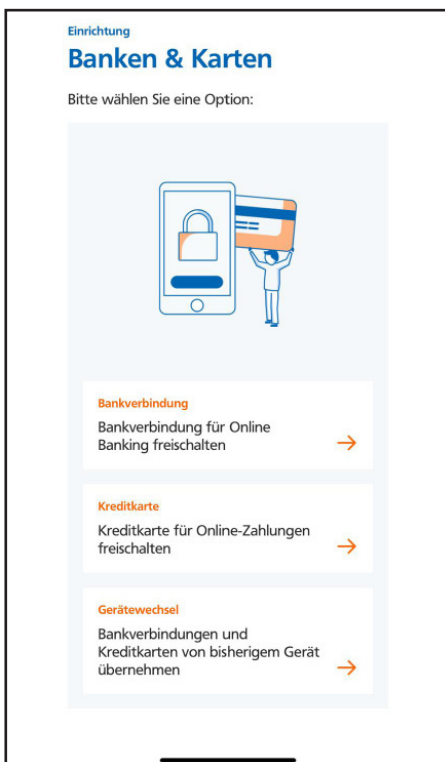
Morgen
kann kommen.

Wir machen den Weg frei.

Sie haben den Online-Banking-Vertrag bereits unterschrieben und möchten zukünftig das Push-TAN Verfahren „VR SecureGo plus“ nutzen. Bevor Sie die Erstanmeldung (PIN-Vergabe) im Online-Banking durchführen können, ist die einmalige Registrierung der „VR SecureGo plus App“ erforderlich.

3. Registrierung in der VR SecureGo plus App

Wählen Sie im Menü „Bankverbindung für Online Banking freischalten“ und scannen Sie anschließend den Aktivierungscode im Anschreiben oder geben Sie ihn manuell ein.



4. Erstanmeldung im OnlineBanking

Für die Erstanmeldung im OnlineBanking rufen Sie unsere Website www.volksbank-stuttgart.de im Browser auf Ihrem Computer / Laptop auf. Klicken Sie rechts oben auf der Seite auf den Button „**Online-Banking**“. Danach klicken Sie bitte auf VR OnlineBanking.

Erstanmeldung im Online-Banking mit VR SecureGo plus

Morgen
kann kommen.

Wir machen den Weg frei.

Sie haben den Online-Banking-Vertrag bereits unterschrieben und möchten zukünftig das Push-TAN Verfahren „VR SecureGo plus“ nutzen. Bevor Sie die Erstanmeldung (PIN-Vergabe) im Online-Banking durchführen können, ist die einmalige Registrierung der „VR SecureGo plus App“ erforderlich.

In das obere Feld geben Sie bitte Ihren persönlichen VR-NetKey ein. In das Feld „PIN“ geben Sie bitte Ihre PIN ein, beide Zugangsdaten finden Sie auch in dem ersten Brief. Klicken Sie nun auf „Anmelden“.

Volksbank Stuttgart eG

Anmelden

Herzlich willkommen beim OnlineBanking Ihrer Volksbank Stuttgart. Bitte geben Sie Ihre Zugangsdaten ein.

VR-NetKey oder Alias

PIN

Zurück Anmelden

[Mindestanforderungen für sichere Zahlungen im Internet](#) | [Information zum Verkauf und Kauf aus steuerlichen Gründen](#)

Wichtige Hinweise:

- Geben Sie Ihren VR-NetKey nicht an Dritte weiter um z.B. Einblicke in private Konten oder die Durchführung unberechtigter Aktionen zu unterbinden.
- Bitte nutzen Sie einen aktuellen Browser und aktuelle Sicherheitsupdates.
- Weitere Informationen, Tipps und Hinweise zum Schutz Ihrer Finanzen finden Sie [hier](#).

Impressum - Datenschutz - AGB

5. Erst-PIN Änderung

Im Feld „gewünschte neue PIN“ geben Sie bitte eine von Ihnen frei gewählte PIN (= Passwort) am Computer / Laptop ein. Beachten Sie bitte die PIN-Regeln und wiederholen Sie die Eingabe Ihrer gewünschten PIN im Feld „Wiederholung neue PIN“. Klicken Sie bitte auf „Eingaben prüfen“.

Wichtig: Diese PIN geben Sie zukünftig bei jeder Anmeldung im OnlineBanking über Ihren Computer (und ggf. auch bei der Anmeldung in der VR Banking App, wenn Sie die PIN nicht in der VR Banking App eingespeichert haben) ein. Für die Bestätigung Ihrer PIN erhalten Sie eine Nachricht in der VR SecureGo plus App.

Sicherheitsabfrage

Bitte unbedingt Auftragsdaten abgleichen ⓘ

Sicherheitsverfahren
SecureGo plus

Bestätigen mit SecureGo plus

1. Öffnen Sie die App SecureGo plus auf Ihrem Mobile Device.
2. Prüfen Sie die Auftragsdaten.
3. Bestätigen Sie den Auftrag, wenn die Auftragsdaten korrekt sind. Andernfalls lehnen Sie den Auftrag ab.

Erstanmeldung im Online-Banking mit VR SecureGo plus

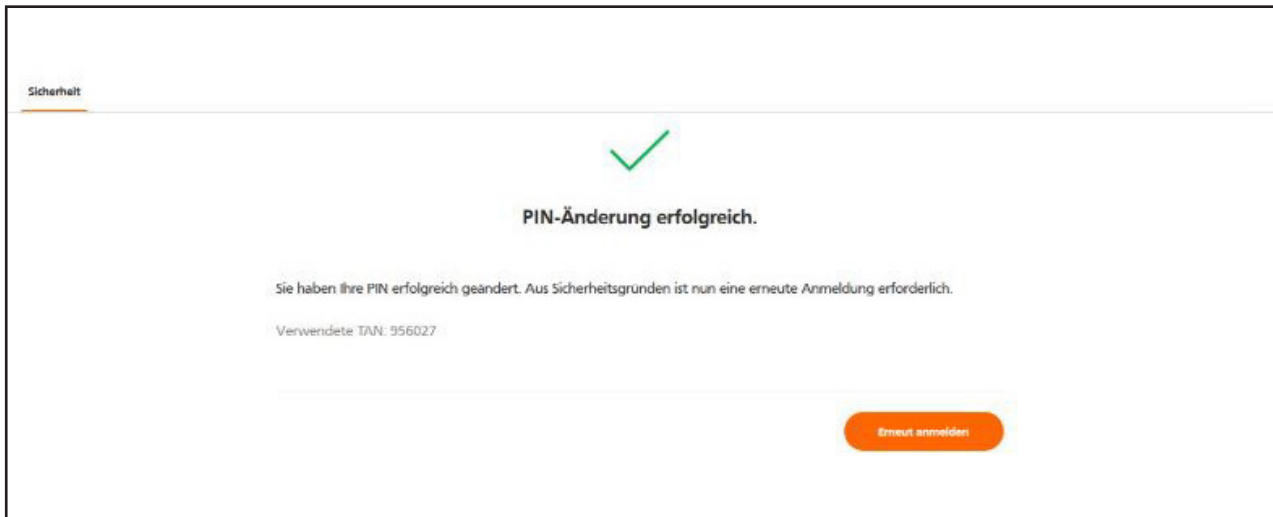
**Morgen
kann kommen.**

Wir machen den Weg frei.


Sie haben den Online-Banking-Vertrag bereits unterschrieben und möchten zukünftig das Push-TAN Verfahren „VR SecureGo plus“ nutzen. Bevor Sie die Erstanmeldung (PIN-Vergabe) im Online-Banking durchführen können, ist die einmalige Registrierung der „VR SecureGo plus App“ erforderlich.

6. Erneut anmelden

Im nächsten Schritt fordert das System Sie dazu auf, sich neu am Computer / Laptop anzumelden. Klicken Sie bitte auf „erneut anmelden“ und geben Sie Ihren VR-NetKey und Ihre persönliche PIN (= Passwort) ein.



Sicherheit



PIN-Änderung erfolgreich.

Sie haben Ihre PIN erfolgreich geändert. Aus Sicherheitsgründen ist nun eine erneute Anmeldung erforderlich.

Verwendete TAN: 956027

[Erneut anmelden](#)